



# Rapport des campagnes de diffusion

2020 à Avril 2025

Société : 3C Corporate

*« Au cœur de toute action entrepreneuriale publique ou privée »*

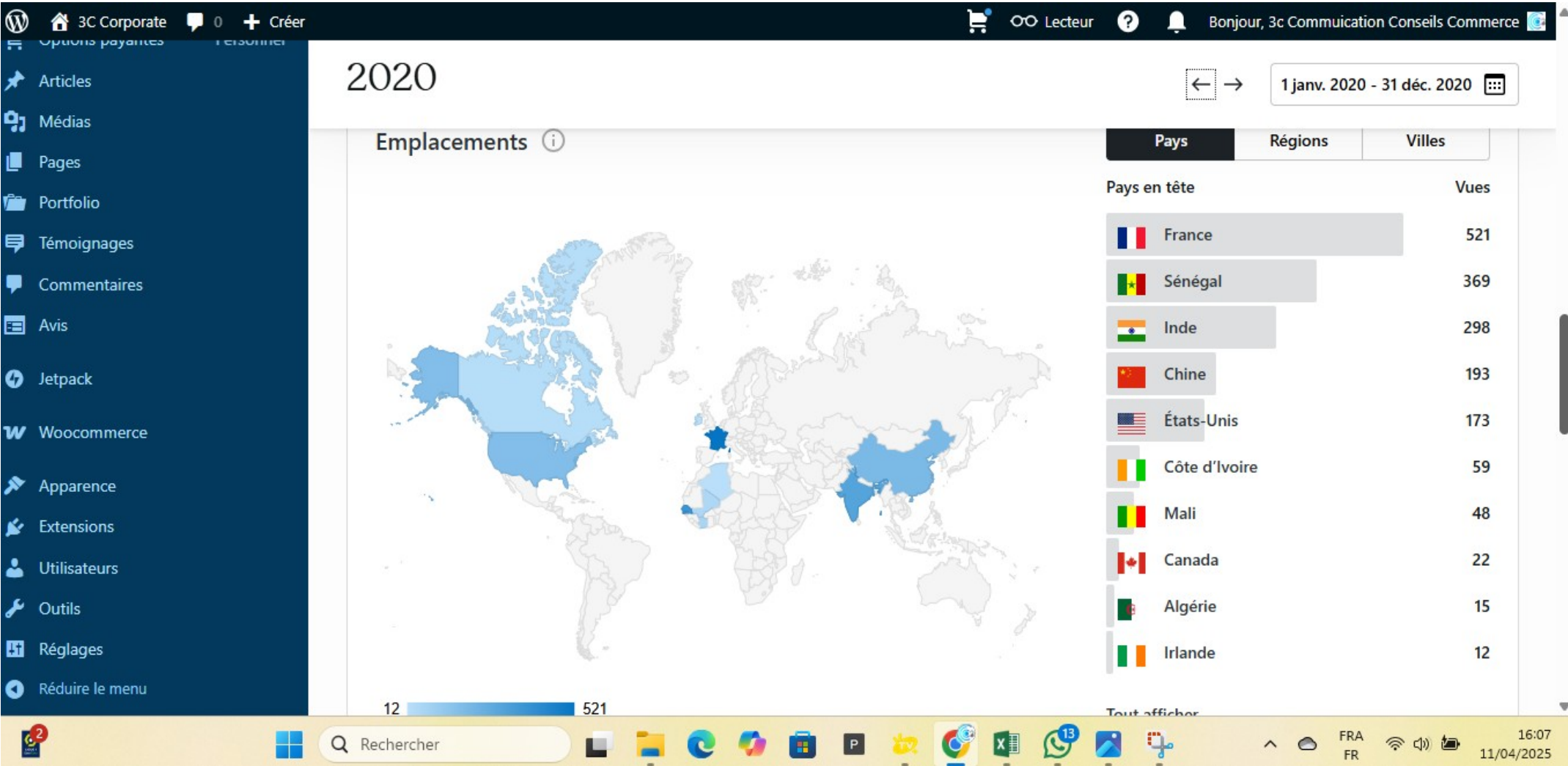
Référence site internet <https://www.3ccorporate.com>

Après la création de la société 3ccorporate en 2018 inscrite dans le RCCM SN.DKR.2018.A.1822 son site internet libellé <https://www.3ccorporate.com> est mis en place pour les besoins de son identité en ligne et des campagnes de promotion des articles édités et diffusés sur le web et les réseaux sociaux (Facebook, Instagram et Linkdin).

Par le biais de l'outil de travail nommé Méta business Suite plateforme composante de **Meta Platforms** ou **Meta**, anciennement connue sous le nom de **Facebook**, qui est une multinationale américaine fondée en 2004 par [Mark Zuckerberg](#) et des camarades de l'[université Harvard](#).

Elle est un des géants du Web, regroupés sous l'acronyme GAFAM, aux côtés de Google, Apple, Amazon et Microsoft. Reposant à ses débuts sur le réseau social [Facebook](#), l'entreprise se développe et acquiert [Instagram](#), [WhatsApp](#) et [Oculus VR](#), la société s'est dotée d'un portefeuille Méta business qui regroupe les pages 3ccorporate (page facebook et bnd\_rr\_ndiaye (page Instagram). Entre autres canaux de diffusion nous procédons à l'analyse des statistiques annuelles, sur l'interface du site [ww.3ccorporate.com](http://ww.3ccorporate.com), des campagnes menées depuis 2020 à Avril 2025.

# Campagnes 2020 par pays



# Visite UE 2020

WordPress dashboard interface showing a list of countries and their associated counts.

**Navigation Menu (Left):**

- Articles
- Médias
- Pages
- Portfolio
- Témoignages
- Commentaires
- Avis
- Jetpack
- Woocommerce
- Apparence
- Extensions
- Utilisateurs
- Outils
- Réglages
- Réduire le menu

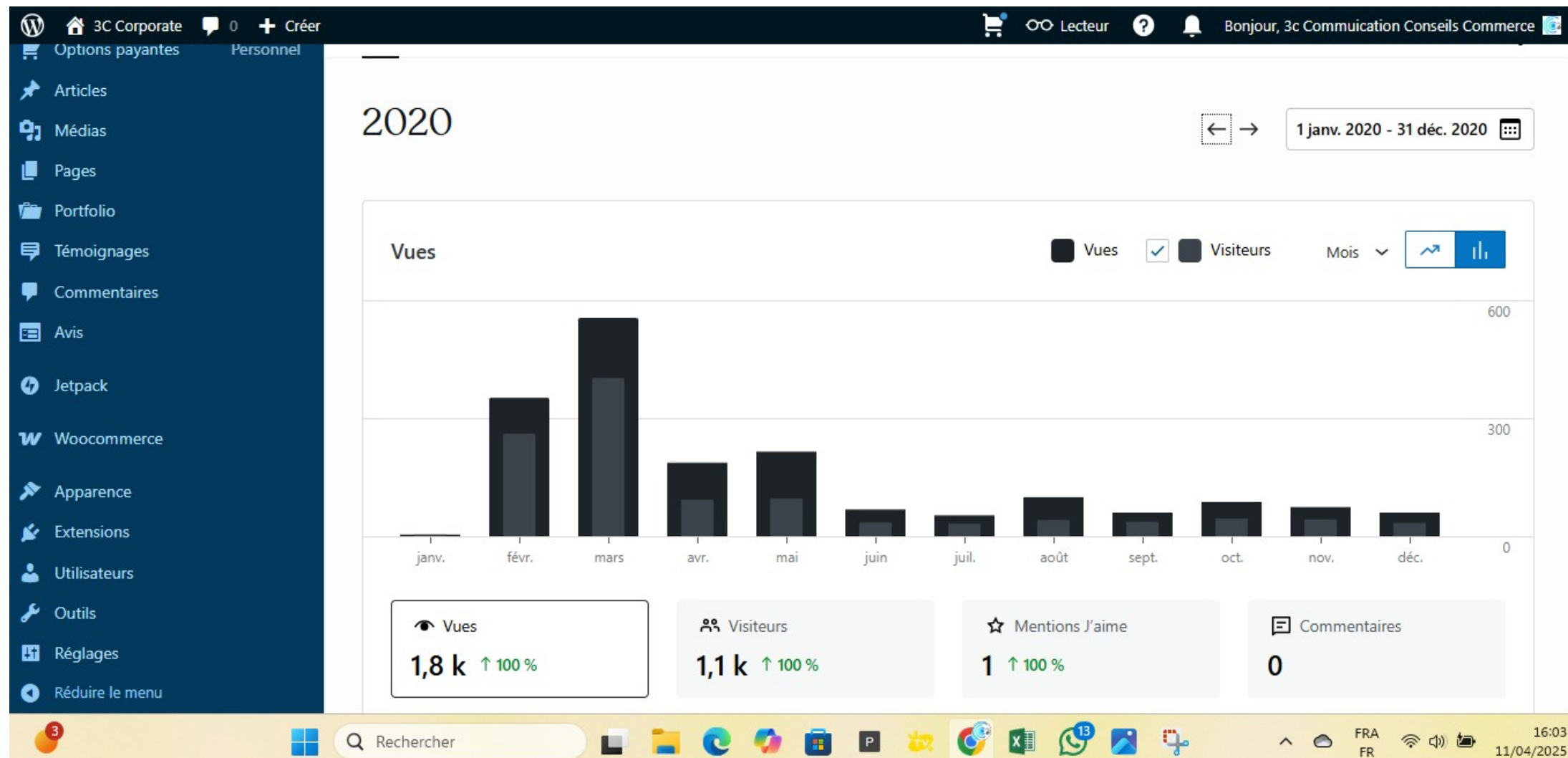
**Header:** 3C Corporate, 0, Créer, Lecteur, ?

**Right Header:** Bonjour, 3c Communication Conseils Commerce

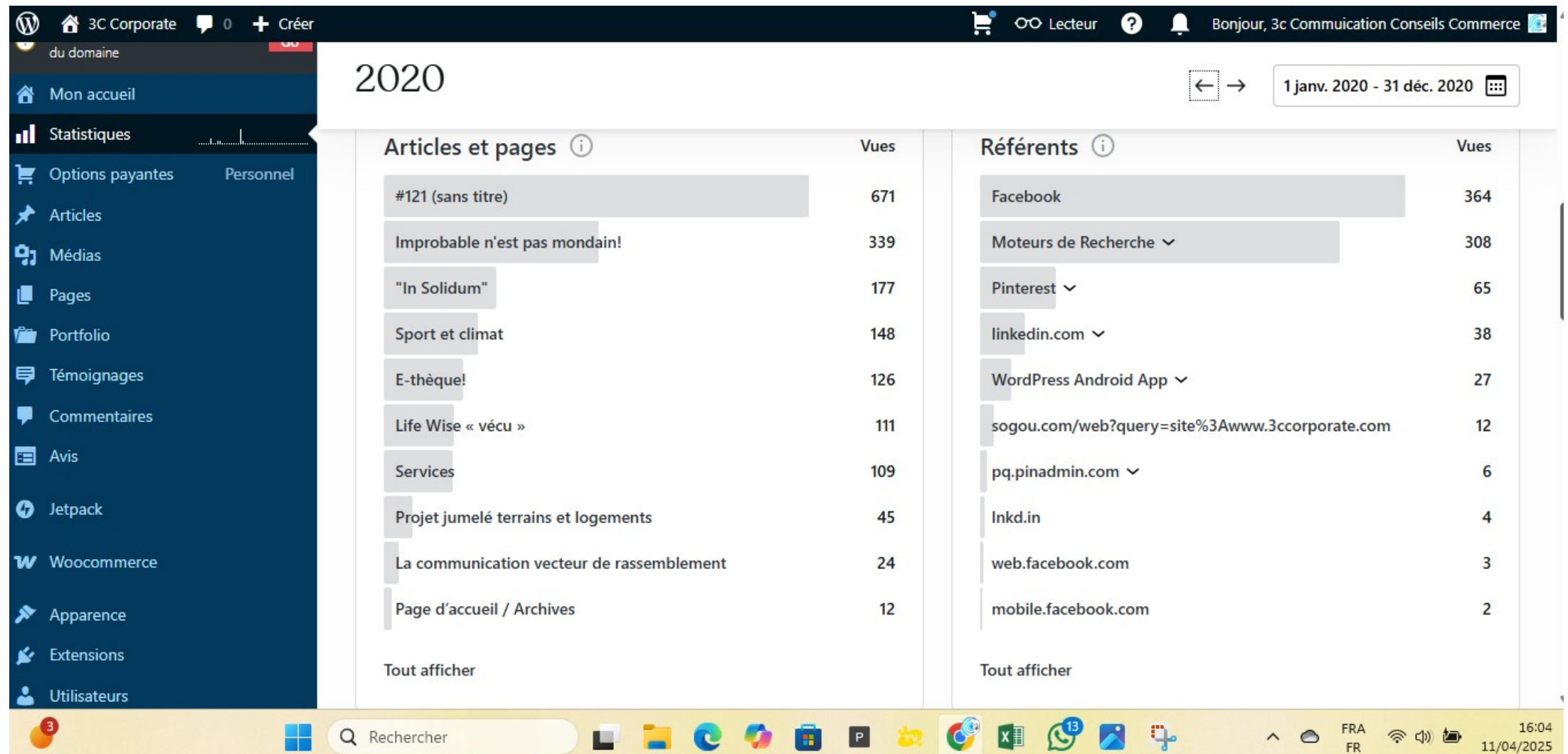
Pays	Nombre
Italie	6
Belgique	5
Mauritanie	4
Niger	3
Espagne	3
Chypre	3
Afrique du Sud	2
Pologne	2
Pays-Bas	2
Guinée	2
Union européenne	2
Argentine	2
Émirats arabes unis	2
Mayotte	1

**Footer:** Windows taskbar with search bar (Rechercher), system tray (FRA FR, 11/04/2025, 16:09).

# Diagramme des Vues sur 2020



# Nombre de vues par article 2020





Les illustrations résument l'activité de la société 3ccorporate sur la période de janvier à décembre 2020. Un nombre 1800 Vues est enregistré avec un intérêt dénombré à hauteur de 1100 visites du site internet. Principalement les canaux de réception des campagnes de diffusion sont Facebook, moteur de recherche, Pinterest et Linkdin. Nous avons eu l'honneur de la visite de l'Union Européenne comme constatée sur l'illustration intitulé « visite EU ».

Une affluence interprétée par le nombre de visite de la page d'accueil intitulé sur le support d'administration du site web #121 (sans titre) soit 671 visites, l'article « Impossible n'est pas mondain avec 399 vues, l'article « In solidum » avec 177 vues, « Sport et climat » avec 148 vues, « E-thèque » avec 126 vues. Globalement l'année 2020 a attiré les localités que sont la France, le Sénégal, l'Inde, la Chine et les Etats Unis dans l'ordre chronologique.

# Campagnes 2021 par pays



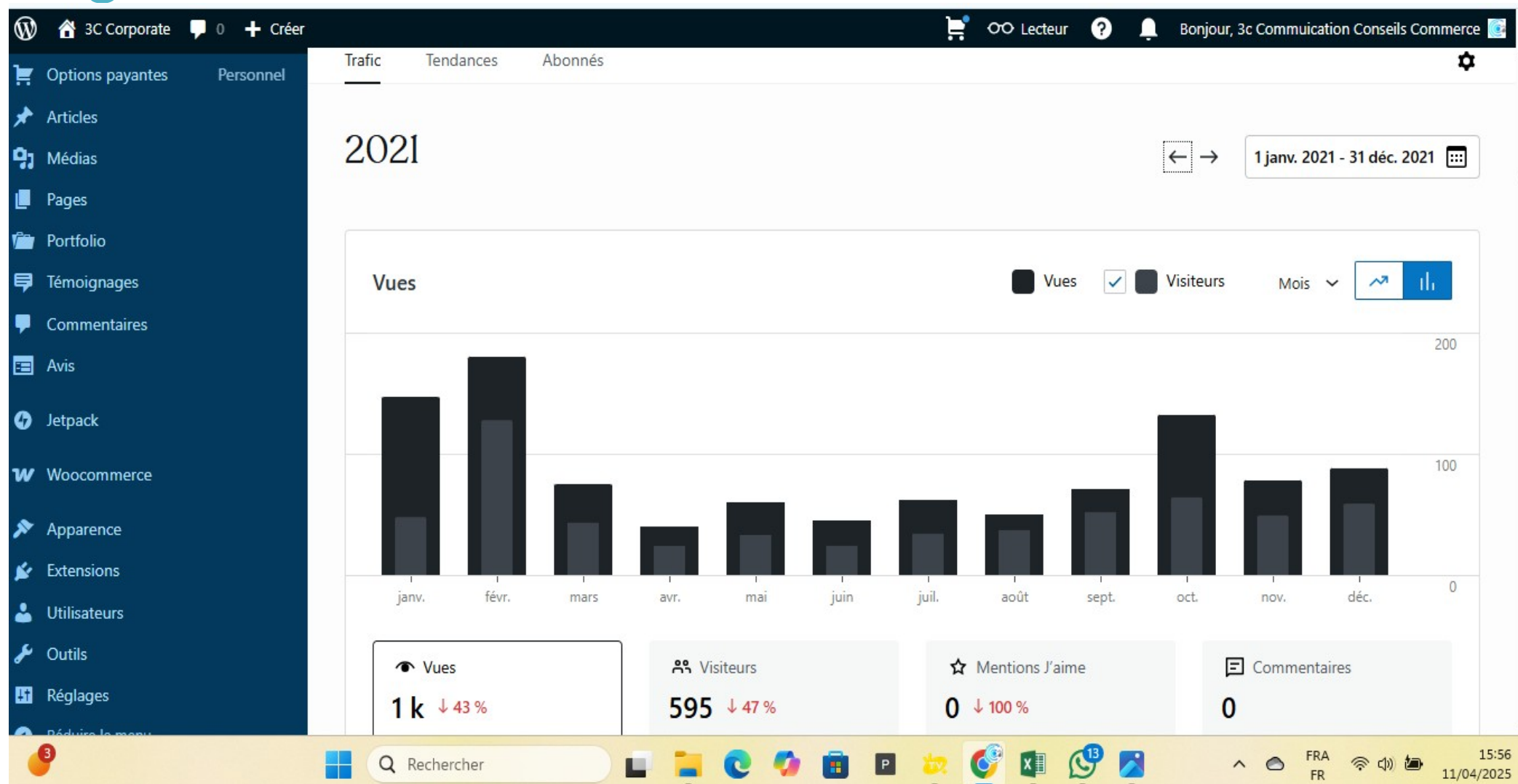


# Visite UE 2021

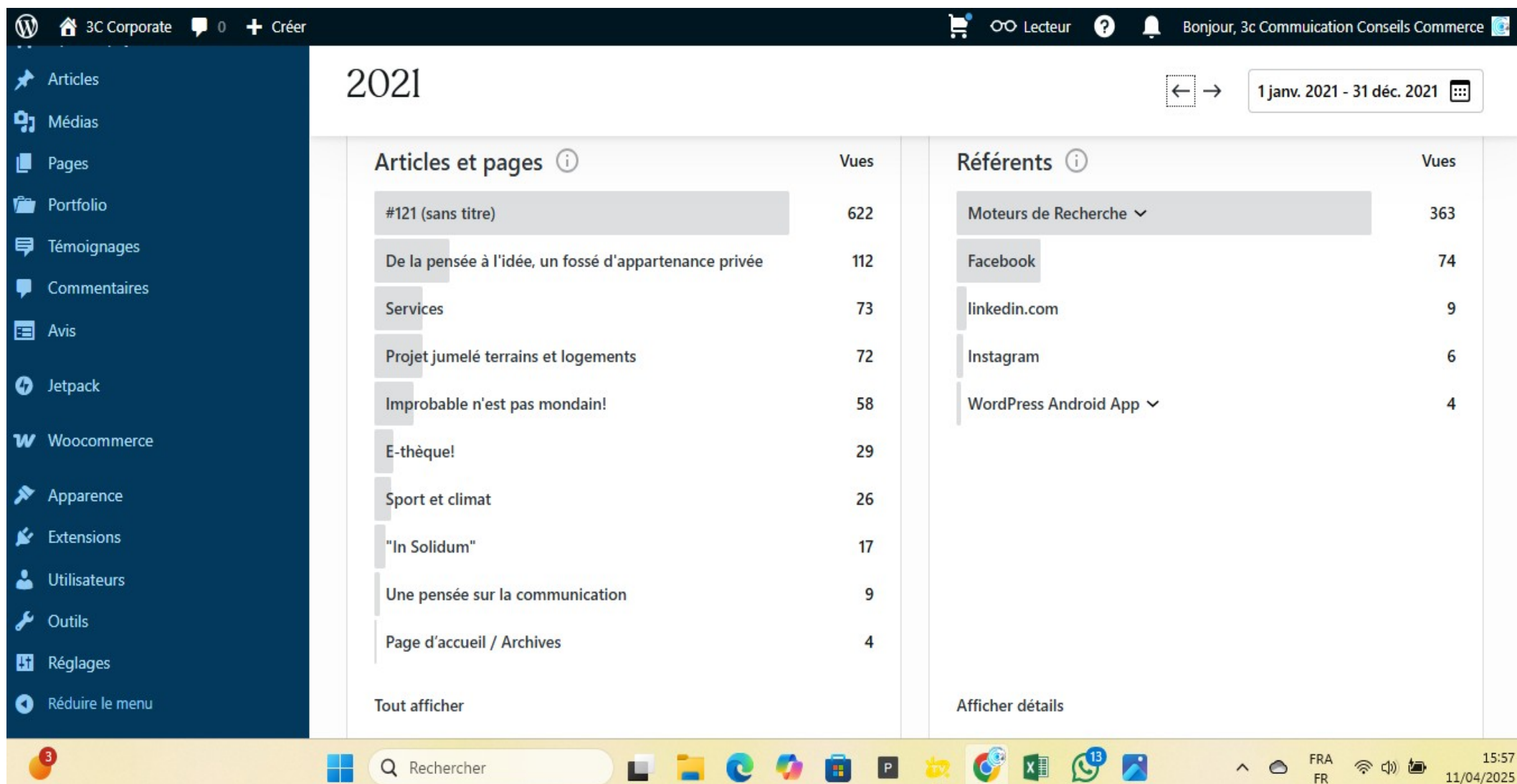
The screenshot shows a WordPress dashboard for a user named '3C Corporate'. The left sidebar contains various menu items: Articles, Médias, Pages, Portfolio, Témoignages, Commentaires, Avis, Jetpack, Woocommerce, Apparence, Extensions, Utilisateurs, Outils, Réglages, and Réduire le menu. The main content area displays a list of countries with their respective flags and counts. The countries listed are: Croatie (2), Espagne (2), Viêt Nam (1), Tunisie (1), La Réunion (1), Portugal (1), Pakistan (1), Malte (1), Mali (1), Monaco (1), Union européenne (1), Brésil (1), Samoa américaines (1), and Argentine (1). The bottom of the dashboard shows a search bar and a taskbar with various application icons. The system clock indicates the date is 11/04/2025 and the time is 15:59.

Pays	Nombre
Croatie	2
Espagne	2
Viêt Nam	1
Tunisie	1
La Réunion	1
Portugal	1
Pakistan	1
Malte	1
Mali	1
Monaco	1
Union européenne	1
Brésil	1
Samoa américaines	1
Argentine	1

# Diagramme des vues sur 2021



# Nombre de vues sur 2021



L'année 2021 enregistre une baisse de fréquentation passant de 1800 vues en 2020 à 1000 vues et 1100 visites du site internet à 595 visites avec une publication en ligne en plus « De la pensée à l'idée ... ».

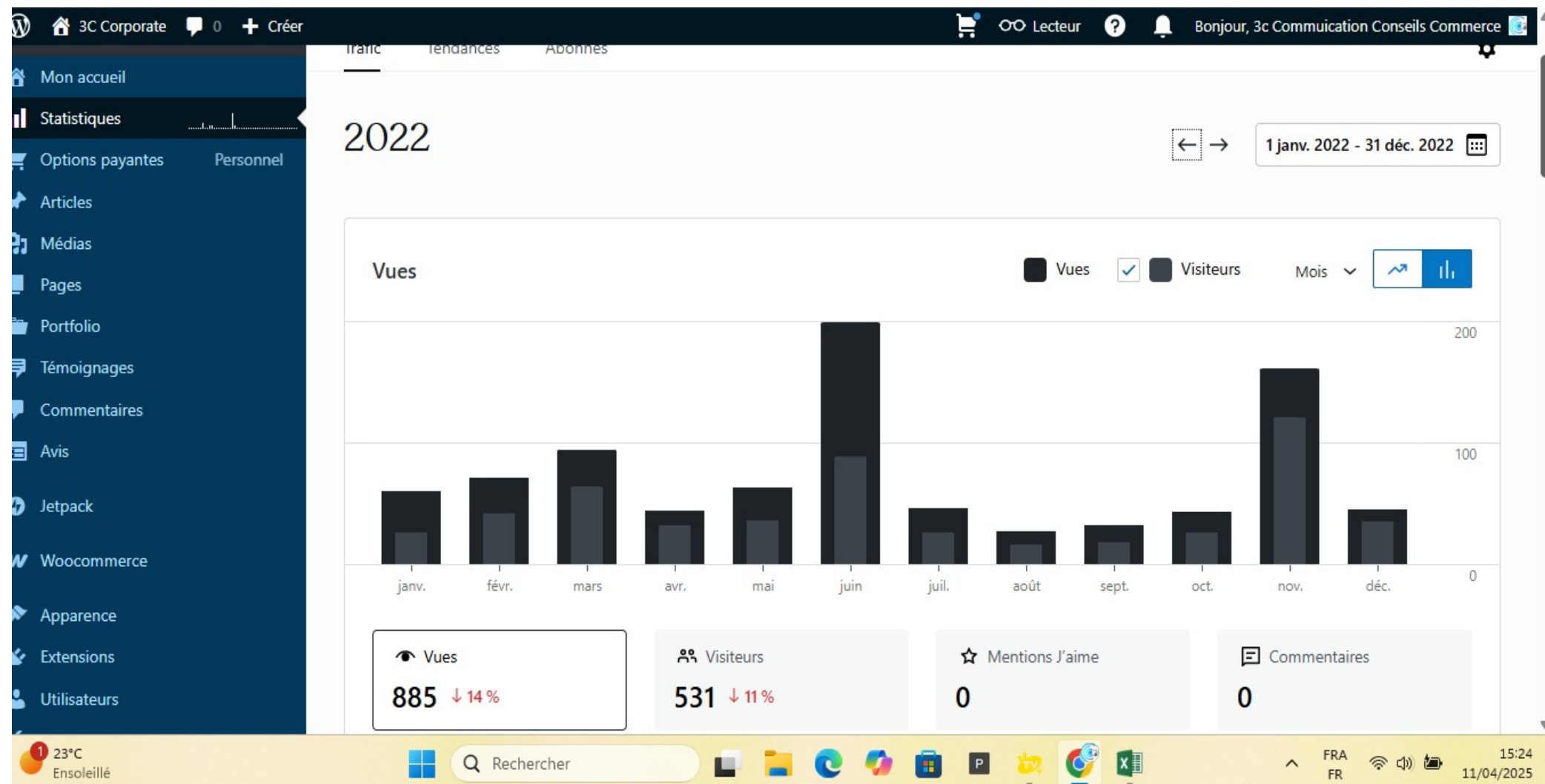
Chronologiquement l'Inde, les Etats-Unis, la Chine, la France, le Sénégal, le Canada, la Belgique sont géographiquement les localités atteintes lors des campagnes de promotion du site web et son contenu. Nous constatons également une deuxième consultation du site par l'UE.

Malgré la baisse enregistrée, le grand nombre des visiteurs sont passés par les moteurs de recherche soit 363 visiteurs et seulement 74 visites provenant de Facebook qui s'explique par une diminution du nombre de campagnes de promotion sur les réseaux sociaux.

# Campagnes 2022 par pays

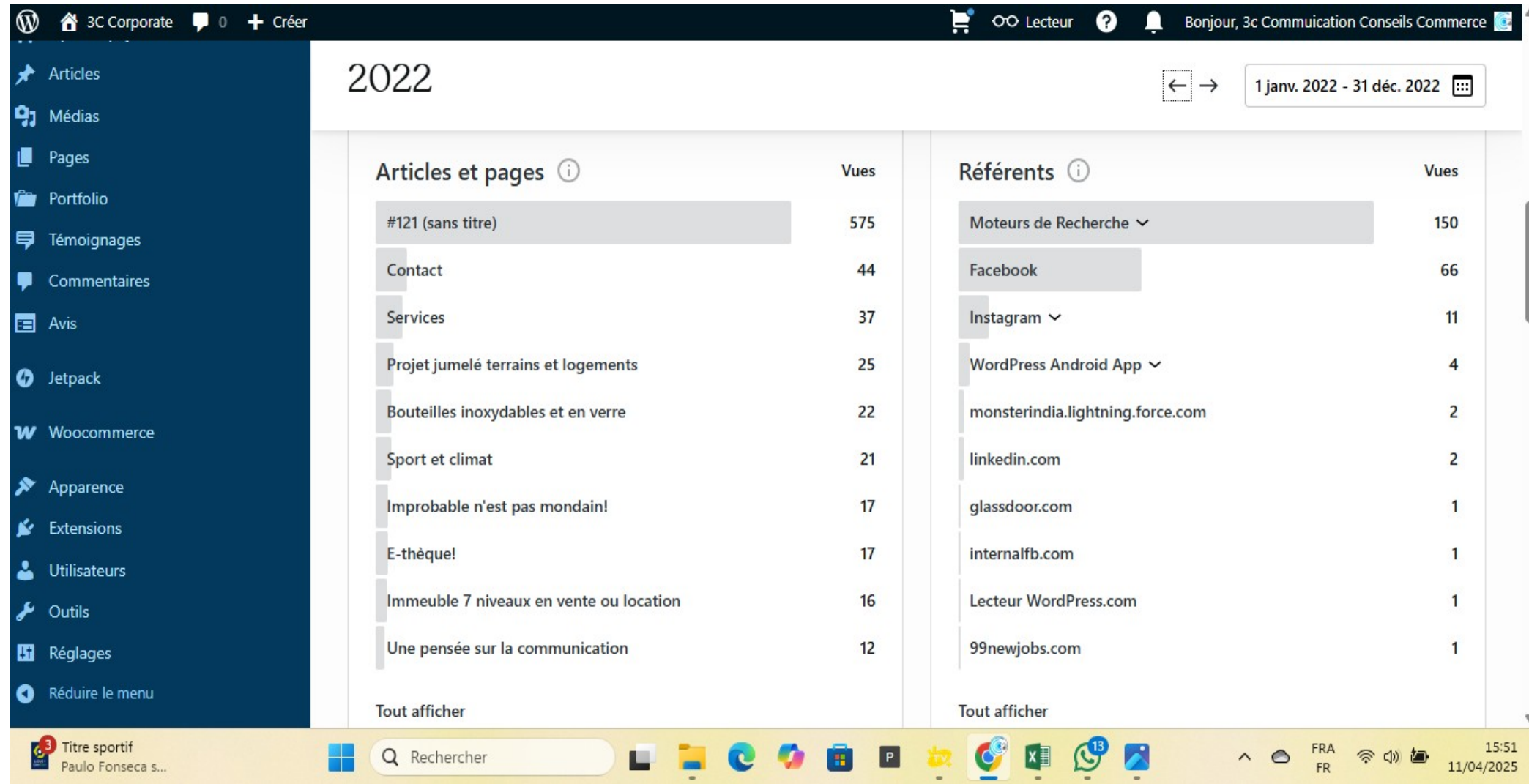


# Diagramme des vues sur 2022





# Nombre de vues 2022

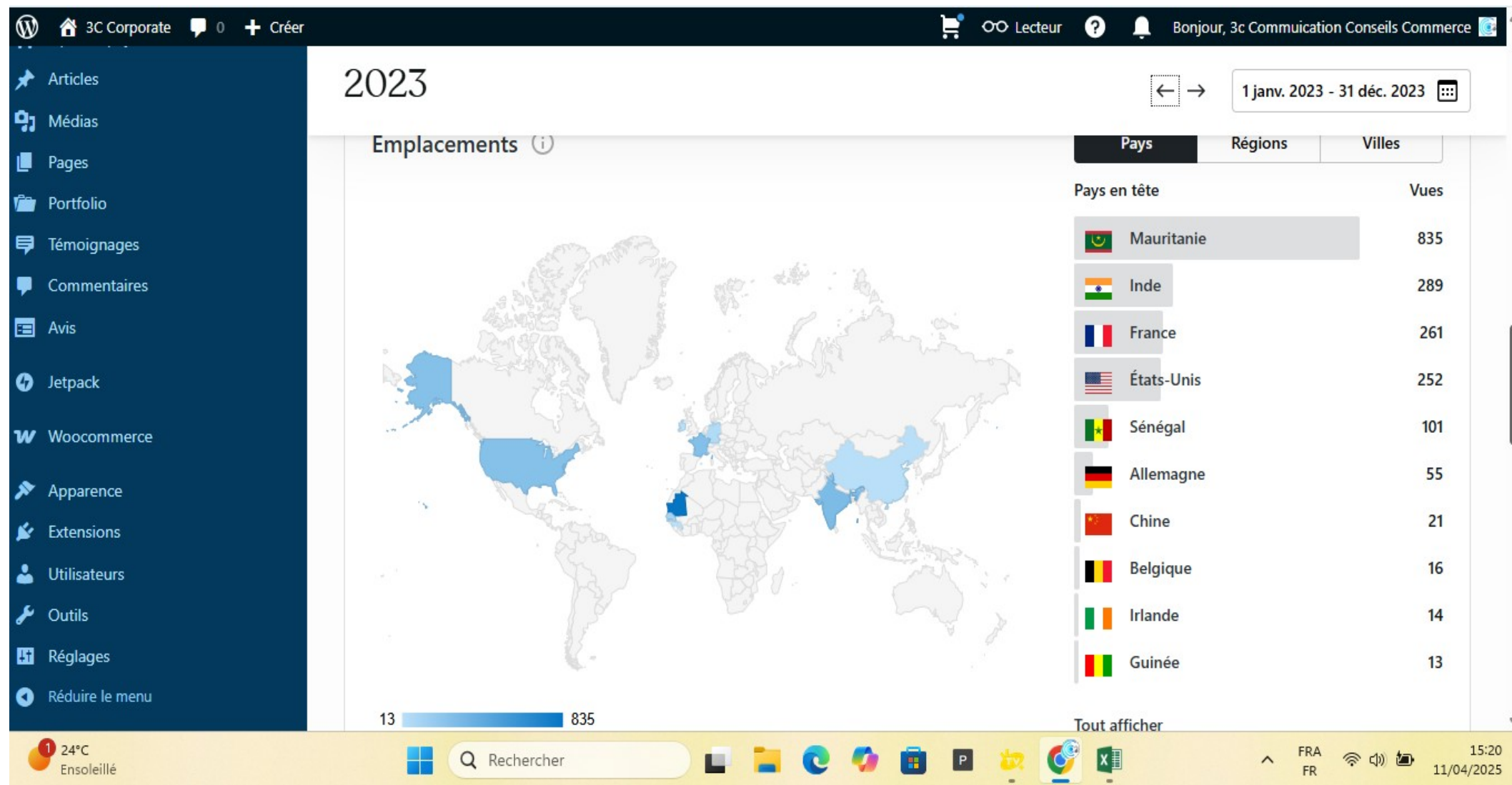


885 vues et 531 visites enregistrées pour l'année 2022. D'ordre général une faible affluence et de flux sur le site web expliquée par une absence de campagne de promotion mais un intérêt porté à l'entreprise par des recherches menées sur les moteurs de recherche chiffrées à 150 actions (vues) comme source de canal d'intérêt.

Des statistiques globales sur l'année 2022 interprétées par un nombre de 575 vues de la page d'accueil, 44 vues et 37 vues pour respectivement les onglets contact et services.

Les Etats-Unis, l'Inde, la France, le Sénégal, la Chine, le Royaume Uni et le Japon constituent les localités principales, touchées par des campagnes de promotion notées quasi inexistantes pour 2022, ou intéressées par une recherche du nom de la société 3ccorporate et ses liens de référencement.

# Campagnes 2023 par pays



# Visite UE 2023

WordPress

3C Corporate

0

Créer

Lecteur

Bonjour, 3c Communication Conseils Commerce

Articles

Médias

Pages

Portfolio

Témoignages

Commentaires

Avis

Jetpack

Woocommerce

Apparence

Extensions

Utilisateurs

Outils

Réglages

Réduire le menu

	Mali	2
	Espagne	2
	Suisse	2
	Brésil	2
	Kosovo	1
	Turquie	1
	Singapour	1
	Pologne	1
	Nigeria	1
	Maurice	1
	Japon	1
	Union européenne	1
	Algérie	1
	Tchéquie	1
	Cameroun	1

24°C

Ensoleillé

Rechercher

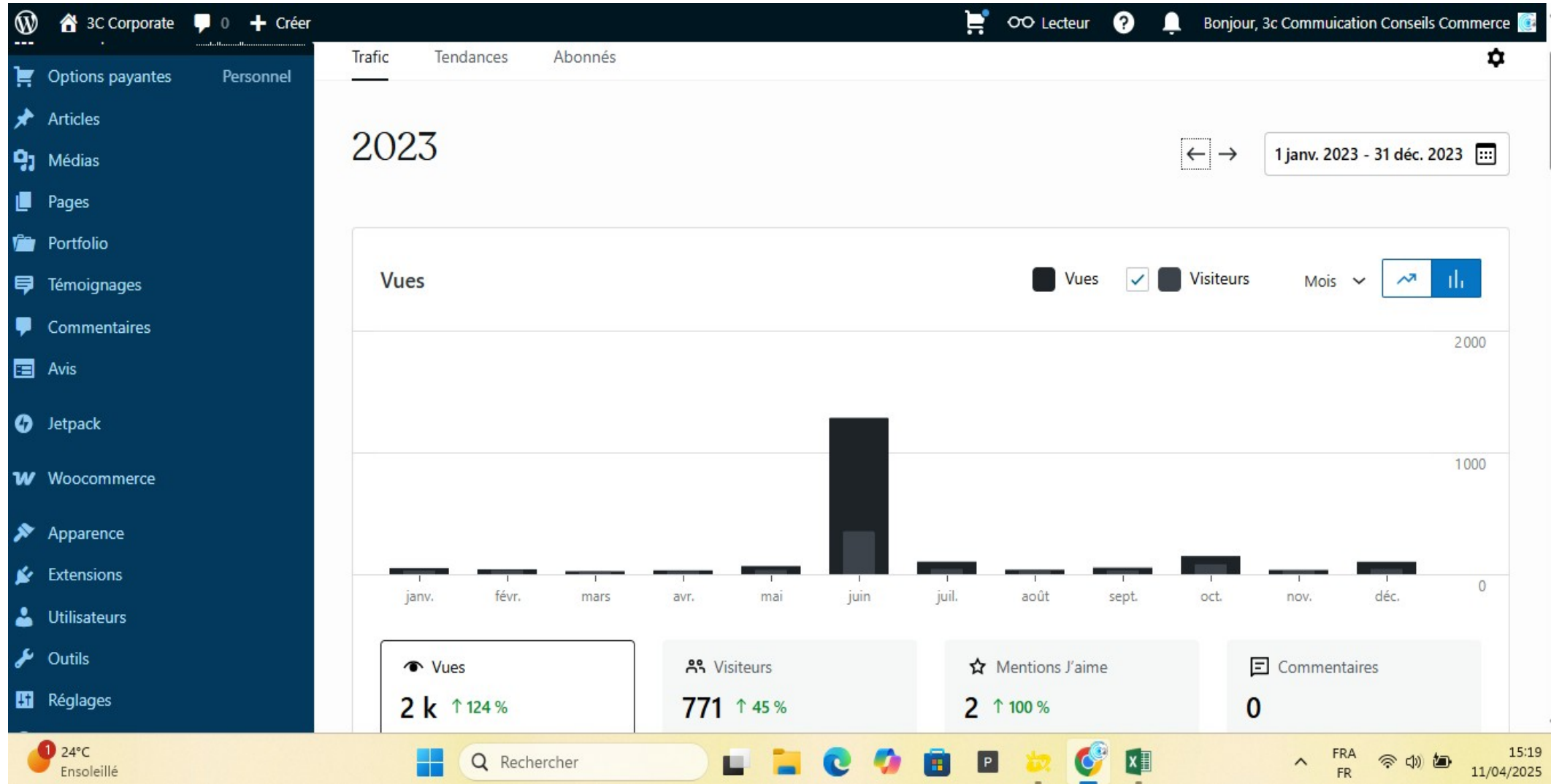
FRA

FR

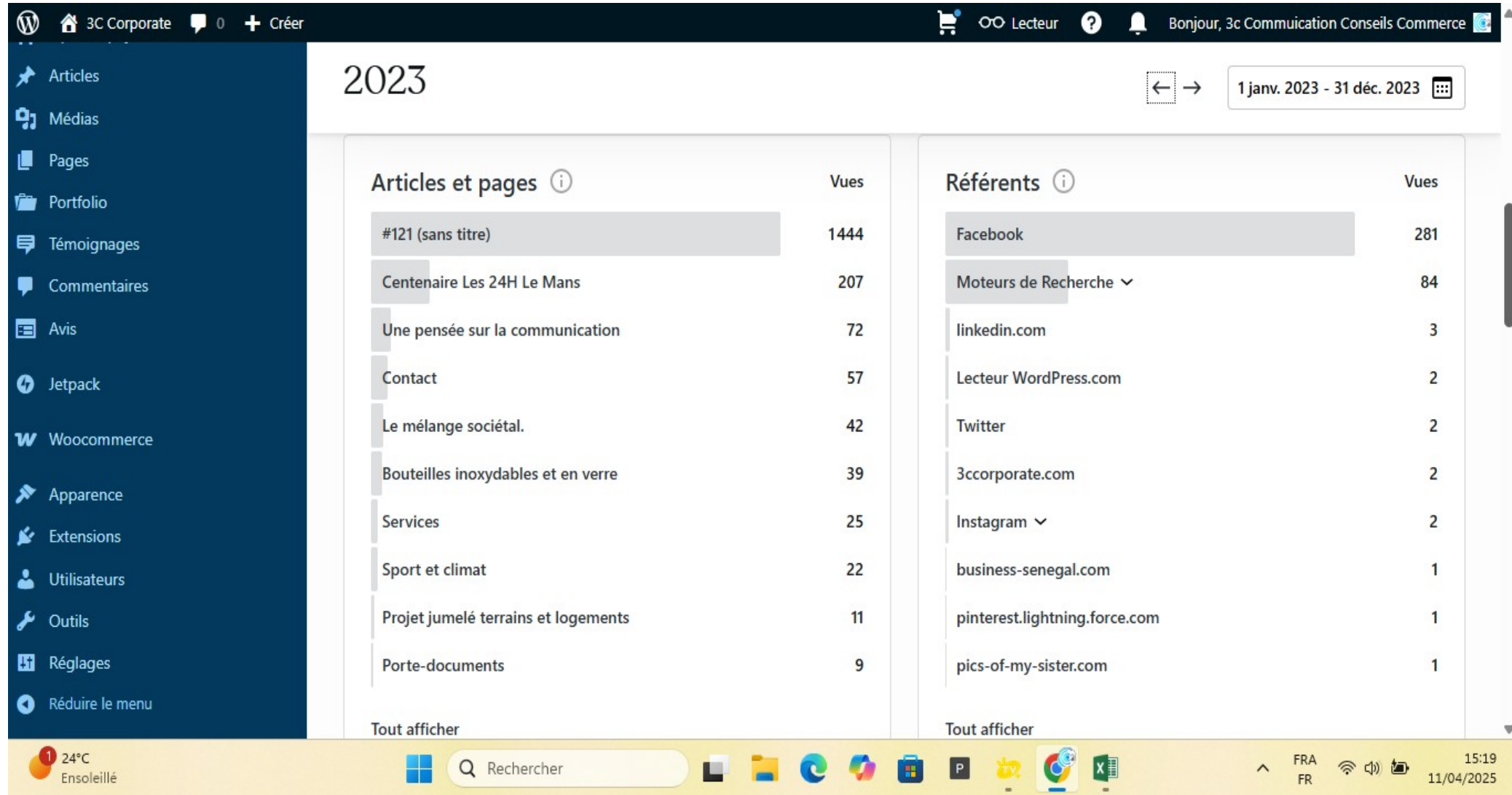
15:22

11/04/2025

# Diagramme des vues sur 2023



# Nombre de vues 2023

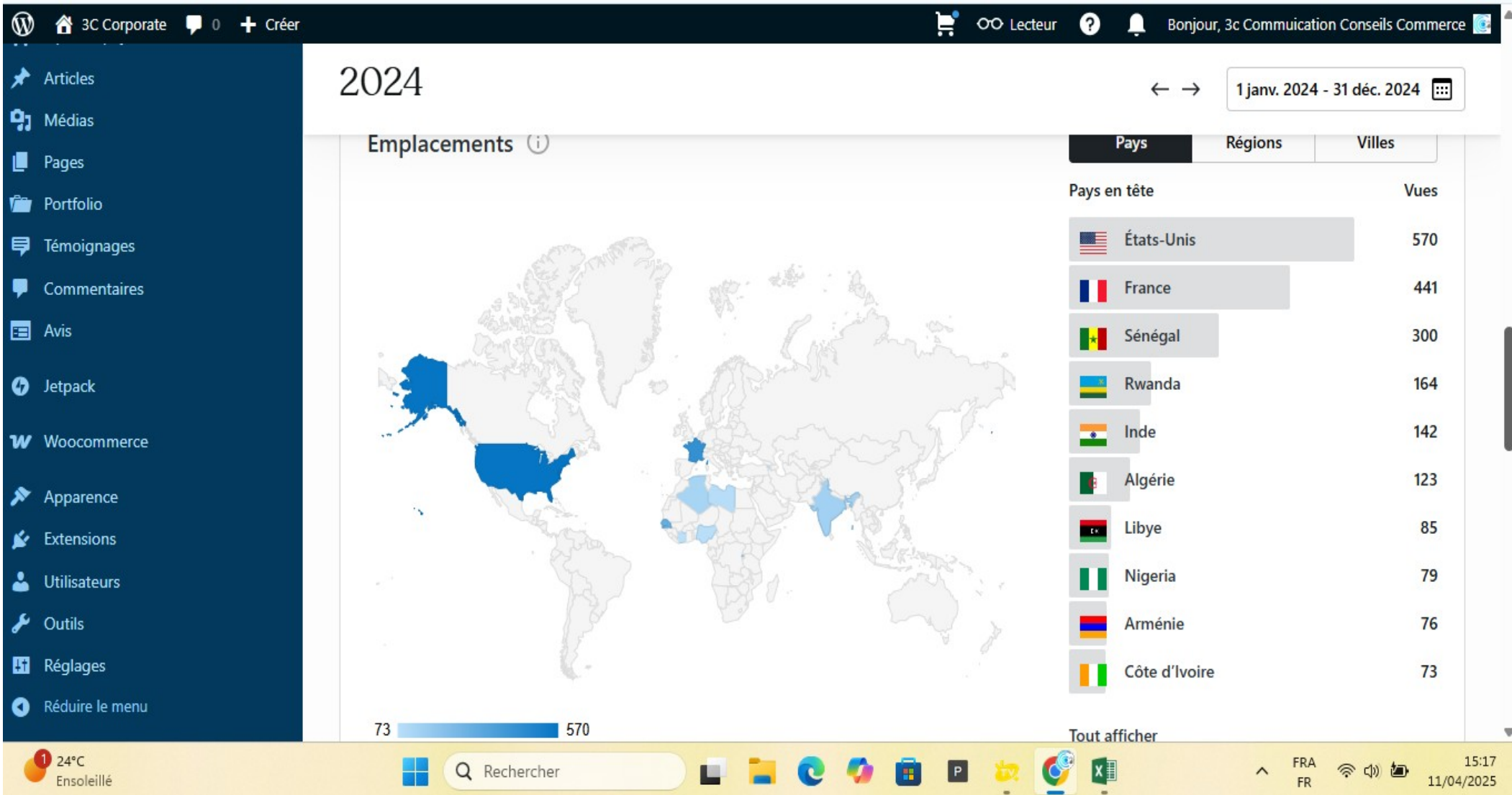




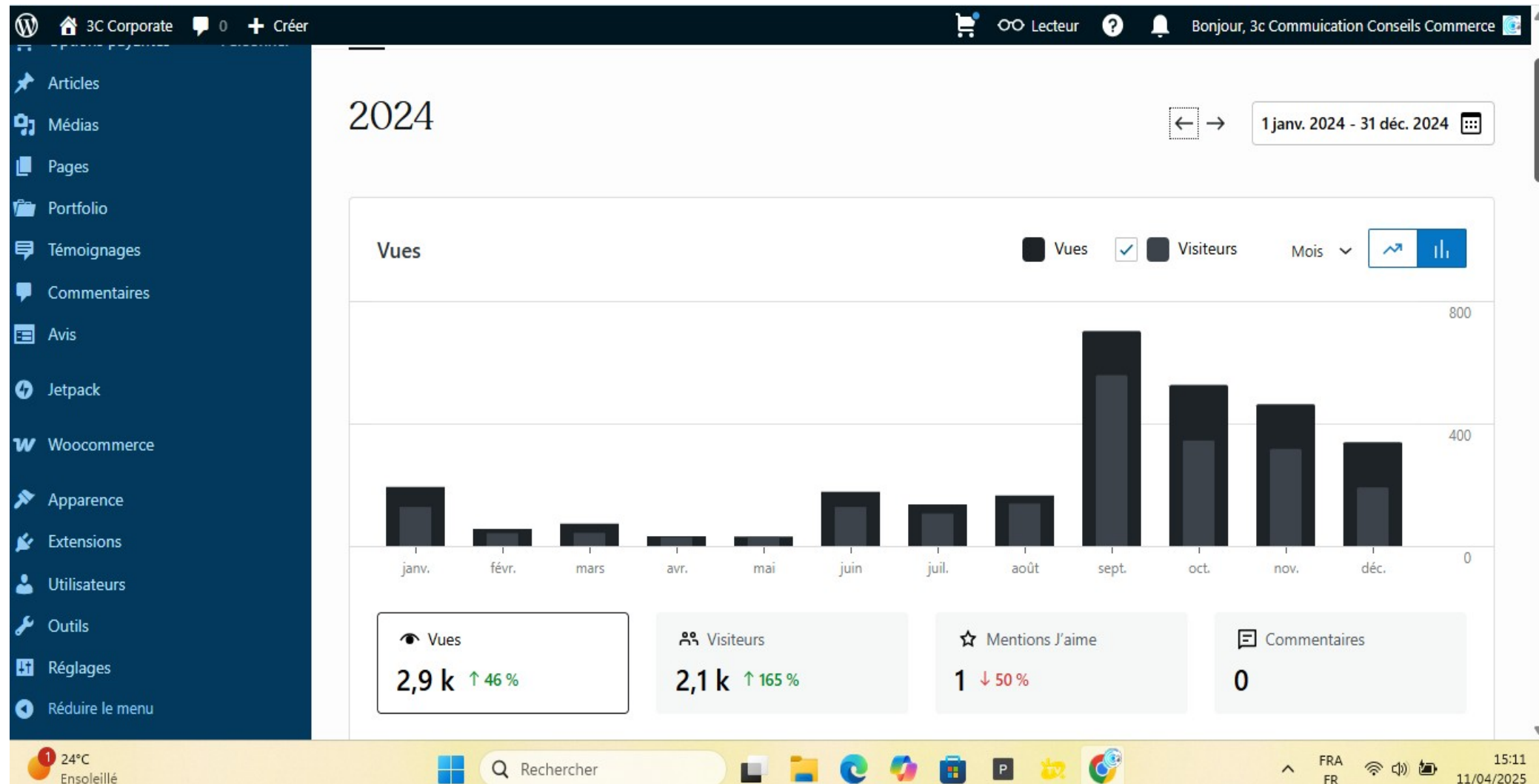
Le diagramme des vues pour la période de janvier à décembre 2023 affiche 2000 K soit 124% par rapport à l'année précédente et 771 visiteurs intéressés par la globalité du site internet soit 45%. Une troisième remarquable visite de l'UE s'est opérée durant cette période comme illustrée sur campagne 2023 par pays. La Mauritanie, l'Inde, la France, les Etats-Unis, le Sénégal, l'Allemagne et la Chine constituent les principales localités productrices de statistiques sur les onglets de la page d'accueil avec 1444 vues enregistrées pour le compte de la Mauritanie qui traduit un intérêt de reconnaissance du site web et de la société.

La publication de l'article « Le Centenaire les 24h le Mans » pour une participation et de l'intérêt accordé à l'évènement affiche un flux à hauteur de 207 vues de l'article et 72 vues pour la publication de l'article « Une pensée sur la communication ». En outre l'onglet contact et l'article « Le mélange sociétal » ont enregistré respectivement 57 et 42 vues.

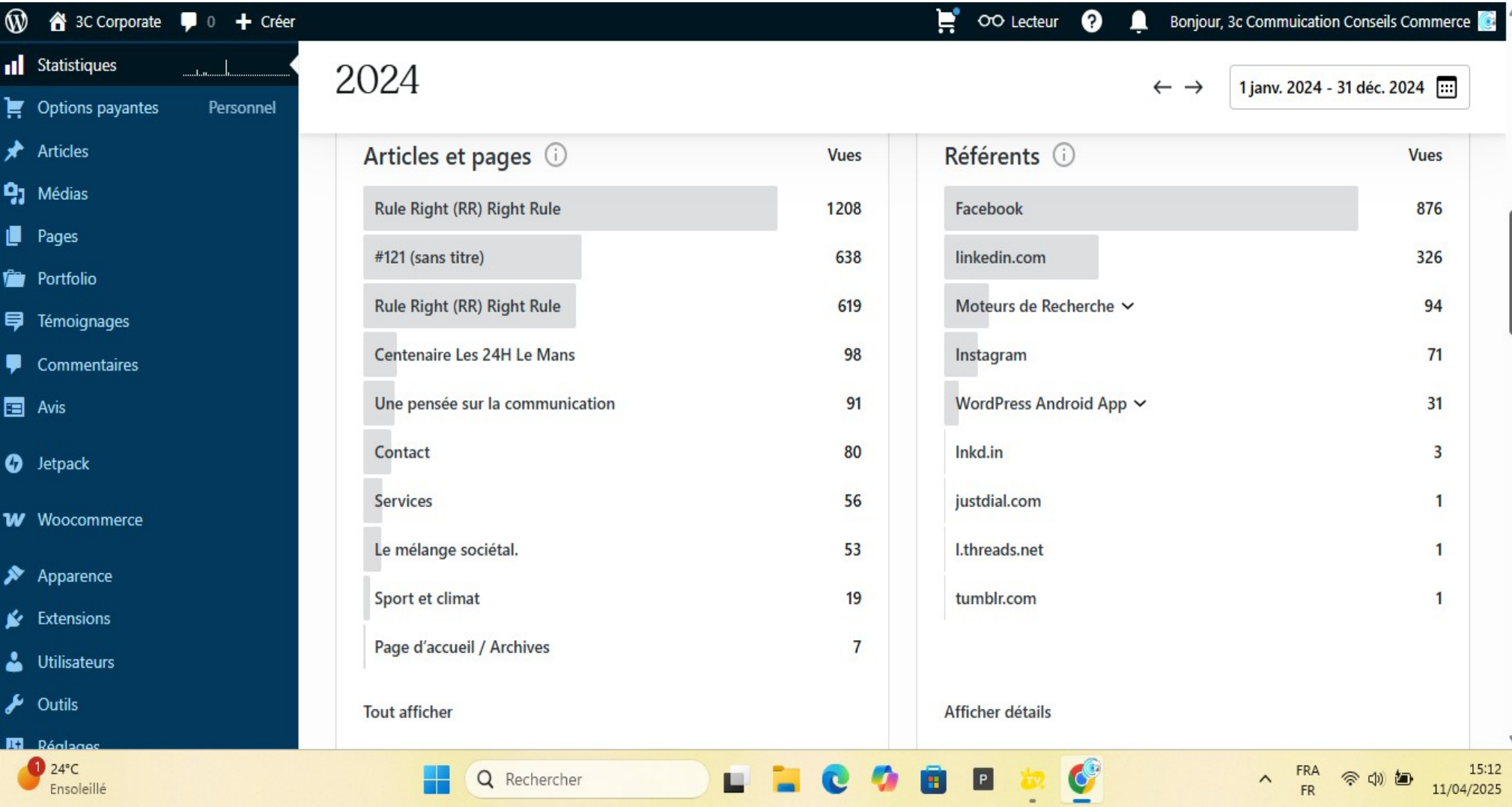
# Campagnes 2024 par pays



# Diagramme des vues 2024



# Nombre de vues 2024



Le 27 janvier 2024 débute la campagne de promotion du concept « Rule Right ». Le principaux canaux de diffusion choisis sont Facebook et Instagram via la plateforme Méta business Suite. A ce niveau le flux existant pour le compte du site web s'explique par un référencement appelé SEO et SEA. Il s'agit de la mise à disposition sur la page Facebook de 3ccorporate des liens ouvrant les articles « Rule Right » développés et traduits en anglais et en français mais aussi traduits en espagnol, en italien, en chinois, en arabe et en portugais. A cela s'ajoute un travail manuellement effectué sur le réseau LinkedIn par une transmission en forme de messages des mêmes liens.

Il importe de noter que 94 fois les moteurs de recherche ont été utilisés pour un intérêt des usagers portés sur la société 3ccorporate et le contenu de son site web.

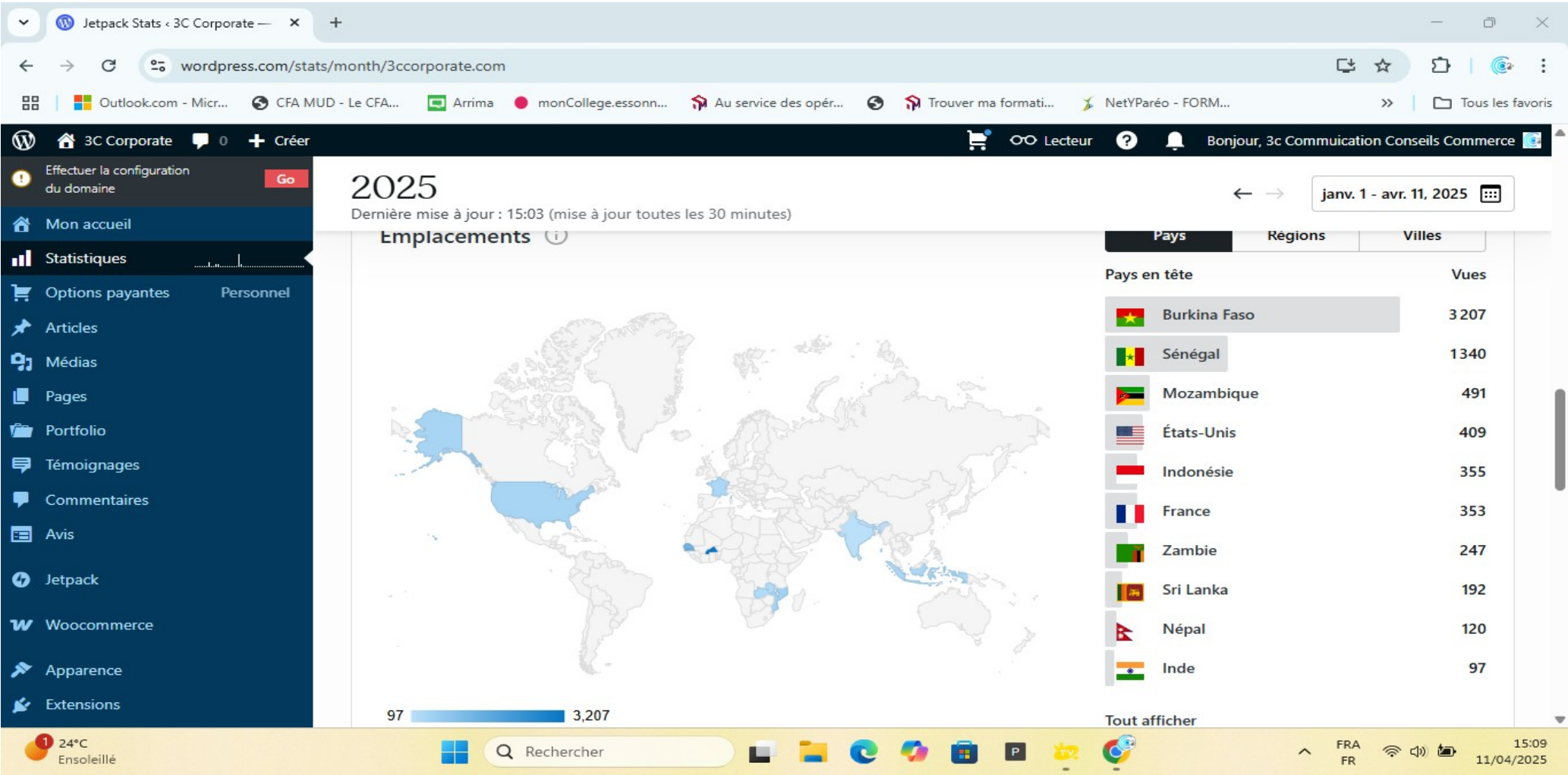
En chiffres, 2900 K de vues et 2100 K de visites globales du site web sont enregistrées sur l'année 2024: soient 46% et 165% d'augmentation de vues et de visites par rapport à 2023.

En somme avec une augmentation des périodes de campagne le concept a enregistré 1208 lectures en anglais et 619 lectures en français. Les articles « Le Centenaire ... » et « ne pensée sur ... » ont 98 et 91 lectures.

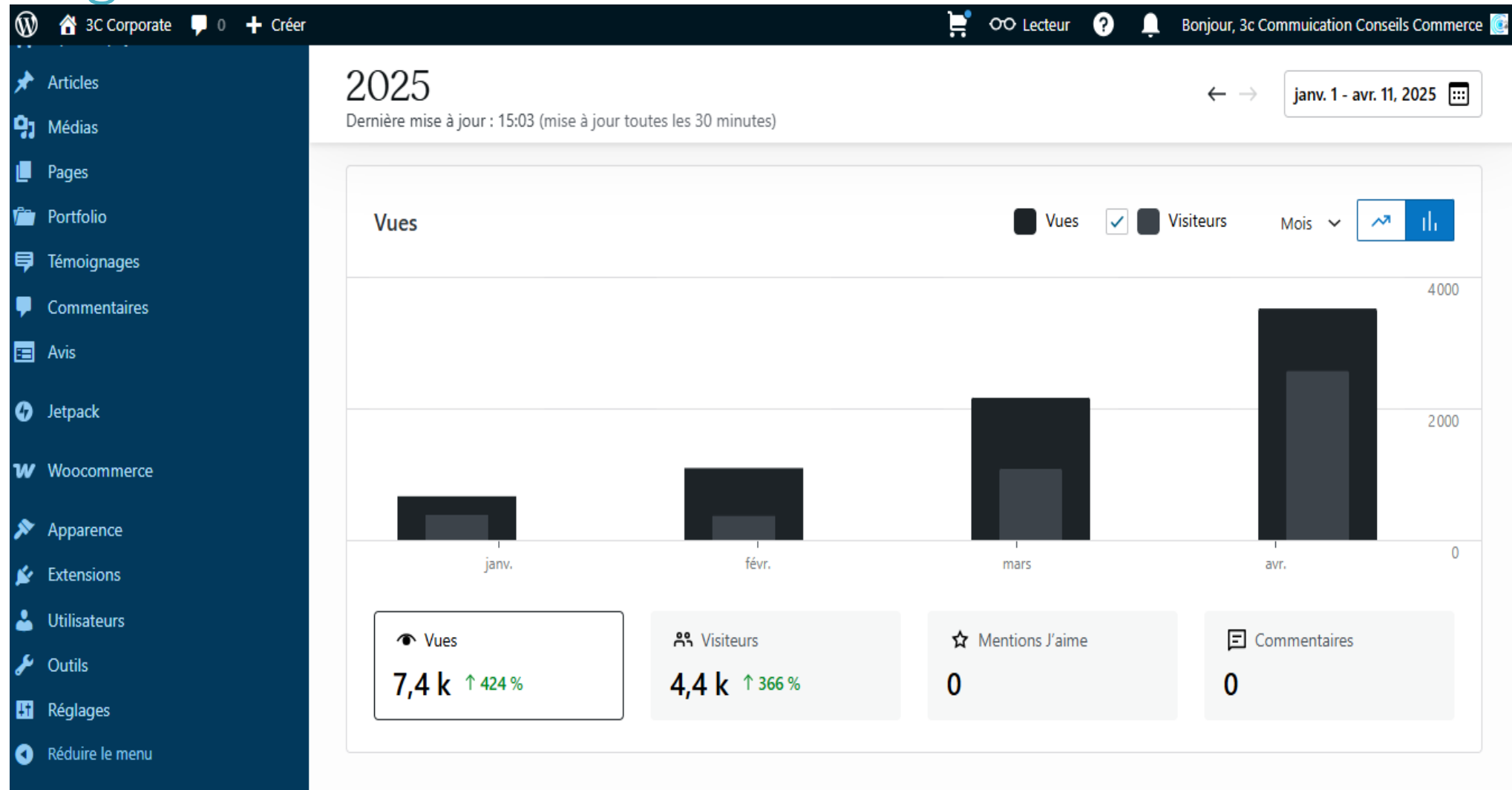
Les Etats-Unis, la France, le Sénégal, le Rwanda, l'Inde, l'Algérie constituent les pays récepteurs de campagnes menés sur les réseaux sociaux LinkedIn inclus. Dans l'ordre chronologique 570 vues, 441, 300, 164, 142 et 123.



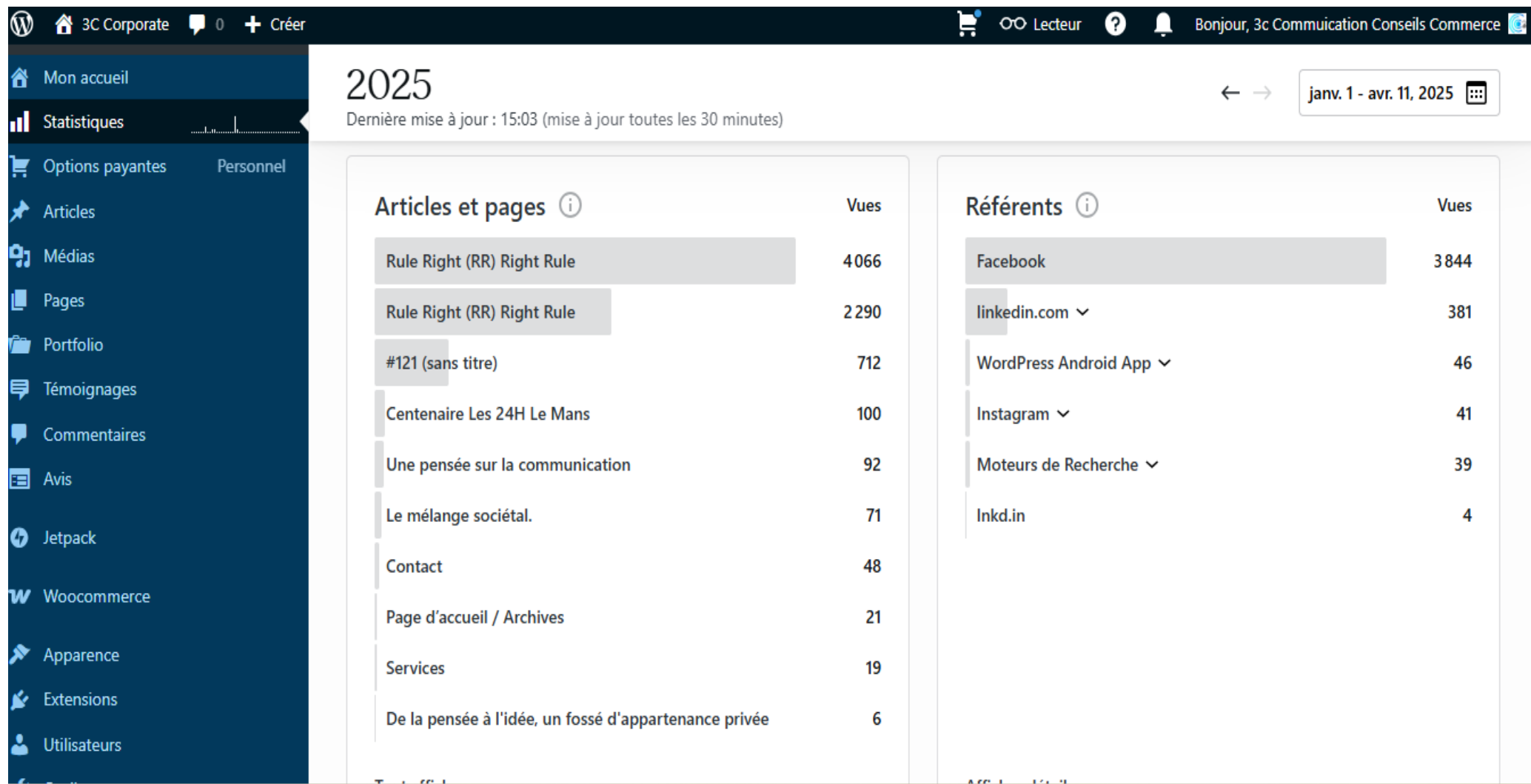
# Campagnes 2025 par pays



# Diagramme des vues 2025



# Nombre de vues 2025

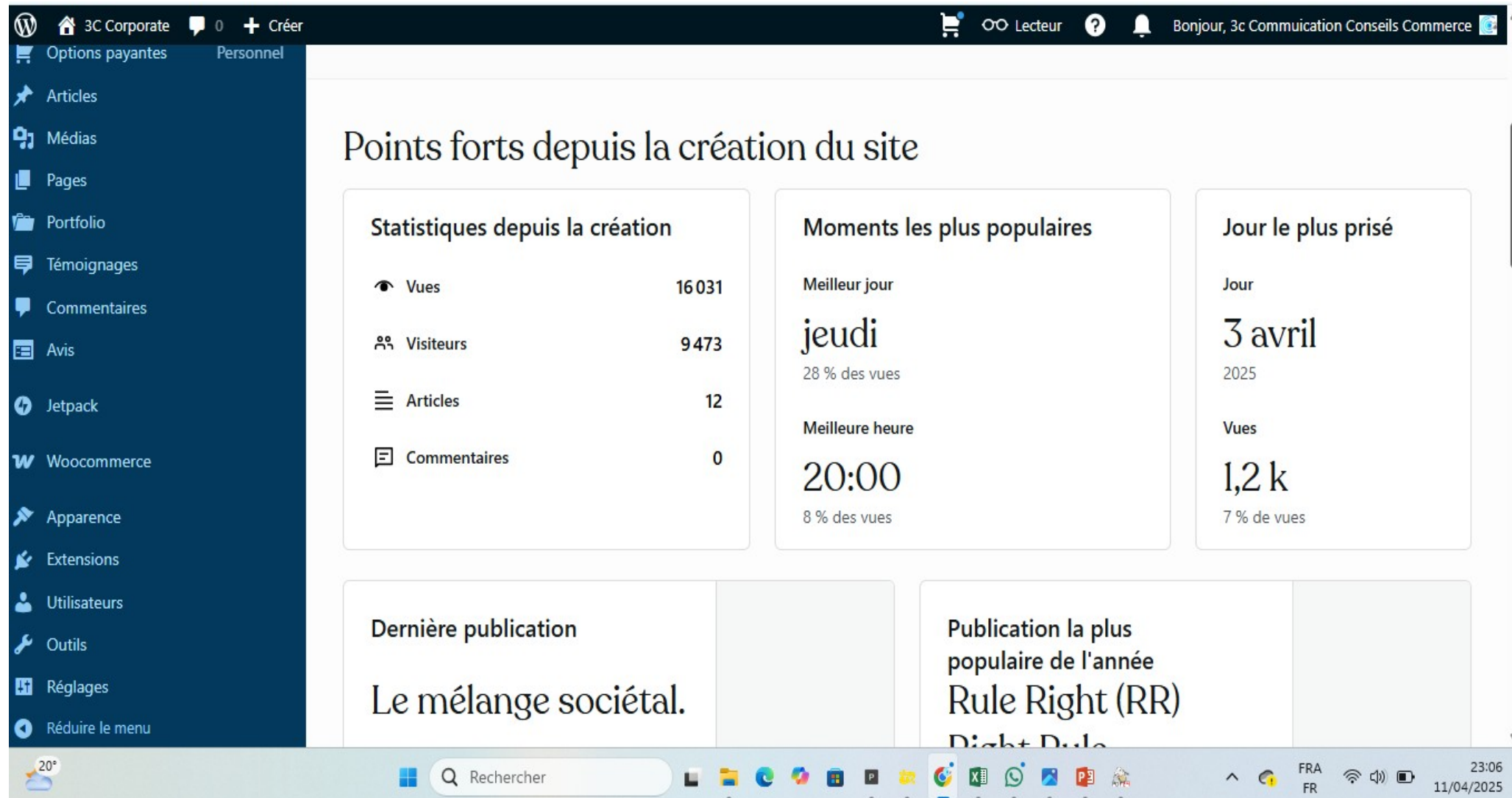


Nous sommes Avril 2025, en comparaison des statistiques enregistrées sur l'année précédente une ascendance de 424% de flux est annoncée pour les campagnes cumulées de l'année en cours. Ce qui représente en chiffres 7400 K de vues et 4400 K de visites globales du site <https://www.3ccorporate.com>

Le concept Rule Right est lu en français 4066 fois et 2290 fois en anglais, celui intitulé « Centenaire Les 24 ... » 100 fois, l'article « Une pensée sur la ... » 92 fois lu.

Le Burkina Faso, le Sénégal, le Mozambique, les Etats-Unis, l'Indonésie, la France, la Zambie, le Sri Lanka et le Népal sont pour le moment en tête des statistiques traduisant le taux de réception des campagnes menées. Le taux en chiffre de l'intérêt de reconnaissance porté sur la société et son site web est de 39 visites.

# Tendance évolution statistiques depuis la création du site web



# Publication la plus populaire

The screenshot shows a WordPress dashboard with a dark blue sidebar on the left containing navigation links: Articles, Médias, Pages, Portfolio, Témoignages, Commentaires, Avis, Jetpack, Woocommerce, Apparence, Extensions, Utilisateurs, Outils, Réglages, and Réduire le menu. The main content area displays two publication cards. The top card, titled 'Publication la plus populaire de l'année Rule Right (RR) Right Rule', is published on July 27, 2020, and has 4,7k views and 1 like. The bottom card, titled 'Dernière publication Le mélange sociétal.', is published on October 15, 2023, and has 166 views and 1 like. Both cards show 0 comments. Above the cards, a summary bar shows '20:00' (8% of views) and '1,2 K' (7% of views). The bottom of the dashboard features a 'Calendrier des publications' section. The Windows taskbar at the bottom shows the search bar, task view, and various application icons, with the system clock indicating 23:07 on 11/04/2025.

WordPress dashboard interface showing the 'Publication la plus populaire de l'année' (Most popular publication of the year) section.

The dashboard displays two main publication cards:

- Dernière publication** (Latest publication):
  - Title: Le mélange sociétal.
  - Publié le 15 oct. 2023
  - Vues: 166
  - J'aime: 1
  - Commentaires: 0
- Publication la plus populaire de l'année** (Most popular publication of the year):
  - Title: Rule Right (RR) Right Rule
  - Publié le 27 juil. 2020
  - Vues: 4,7 k
  - J'aime: 1
  - Commentaires: 0

Both cards include a button: 'Ajouter image mise en avant' (Add featured image).

The bottom of the dashboard shows the 'Calendrier des publications' (Publication calendar) section.



Depuis la création de 3c corporate en 2018, la société a évolué sur une diffusion de pensées et d'analyses de faits d'actualités, socioculturels mais également de propositions et création de concept intitulé Rule Right <https://3ccorporate.com/rule-right-rr-right-rule/>.

A nos jours elle comptabilise 16031 vues et 9473 visites sur la globalité du site internet.

Les réseaux sociaux participent pour la quasi-totalité à ce niveau de fréquentation du site web grâce la possibilité requise de lier les deux canaux de diffusion.

Nous continuons à émettre et diffuser à travers les mêmes canaux pour l'atteinte d'un plus grand nombre de récepteurs. Nos remerciements les plus distingués à toutes et à tous les internautes qui ont donnés une appréciation quelle qu'elle soit au travail perçu.

Boubacar NDIAYE  
Business Manager  
Administrateur  
3C Corporate